

1 携帯電話

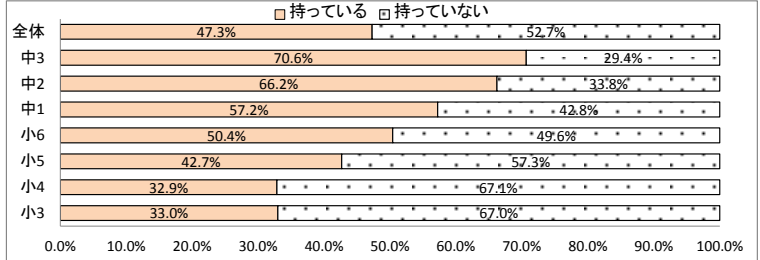
平成30年度 笠間市教育委員会

※携帯電話は、「以前からある携帯電話（ガラケー）」や「スマートフォン（スマホ）」のことです。

質問1 あなたは携帯電話を持っていますか。

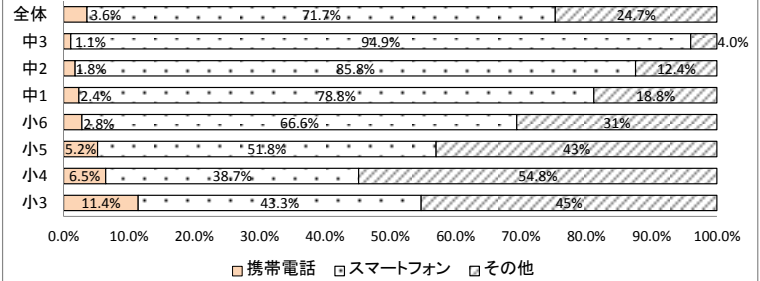
(あてはまるもの1つに○を付けてください。)

		年齢								
		小3	小4	小5	小6	中1	中2	中3	全体	
1 持っている	男	91	93	118	156	162	194	229	1043	
	女	106	90	126	160	179	202	221	1084	
	小計	197	183	244	316	341	396	450	2127	
2 持っていない	男	202	190	177	184	138	111	106	1108	
	女	198	184	151	127	117	91	81	949	
	小計	400	374	328	311	255	202	187	2057	



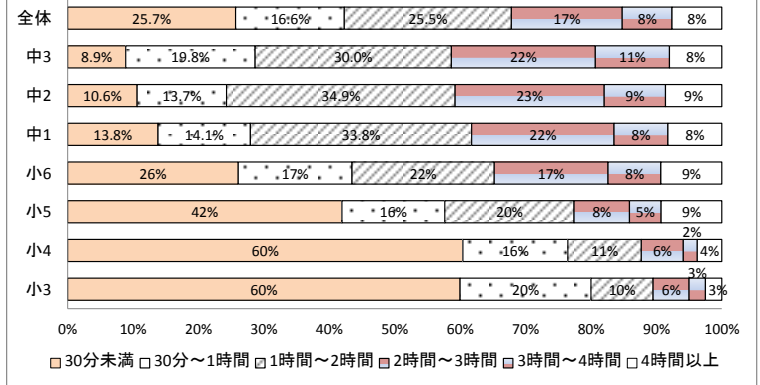
質問2 あなたが今持っている携帯電話はどのようなものですか。

		年齢								
		小3	小4	小5	小6	中1	中2	中3	全体	
1 ガラケー	男	201	186	249	320	340	394	450	2140	
	女	13	6	5	4	5	2	1	36	
	小計	23	12	13	9	8	7	5	77	
2 スマホ	男	36	41	72	101	123	167	217	757	
	女	51	31	57	112	145	171	210	777	
	小計	87	72	129	213	268	338	427	1534	
3 その他	男	44	48	42	52	35	21	9	251	
	女	47	54	65	46	29	28	9	278	
	小計	91	102	107	98	64	49	18	529	



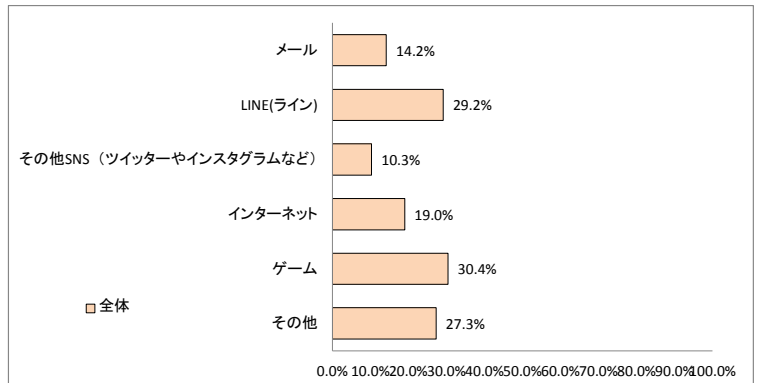
質問3 あなたは1日にどれくらいの時間携帯電話を使用しますか。

		年齢								
		小3	小4	小5	小6	中1	中2	中3	全体	
1 30分未満	男	200	187	248	322	340	395	450	2142	
	女	64	54	58	37	28	27	19	287	
	小計	120	113	104	84	47	42	40	550	
2 30分～1時間	男	17	15	22	21	24	23	37	159	
	女	23	15	17	35	24	31	52	197	
	小計	40	30	39	56	48	54	89	356	
3 1時間～2時間	男	7	9	22	37	55	69	75	274	
	女	12	12	27	33	60	69	60	273	
	小計	19	21	49	70	115	138	135	547	
4 2時間～3時間	男	6	6	8	30	39	50	47	186	
	女	5	6	13	26	35	40	52	177	
	小計	11	12	21	56	74	90	99	363	
5 3時間～4時間	男	3	2	11	12	12	16	28	84	
	女	2	2	1	14	16	21	23	79	
	小計	5	4	12	26	28	37	51	163	
6 4時間以上	男	4	6	11	13	12	21	22	89	
	女	1	1	12	17	16	13	14	74	
	小計	5	7	23	30	28	34	36	163	



質問4 電話をかける以外、次のものの中で、あなたが携帯電話で一番よく利用するサービスは何ですか。

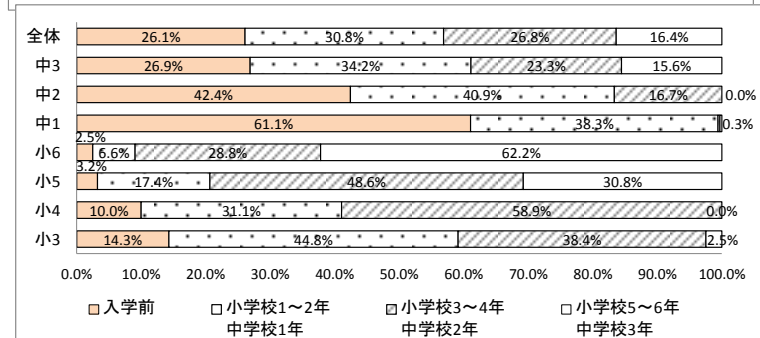
		年齢								
		小3	小4	小5	小6	中1	中2	中3	全体	
1 メール	男	129	136	227	291	316	381	429	1909	
	女	31	24	28	22	9	4	5	123	
	小計	61	58	69	42	23	11	7	271	
2 LINE(ライン)	男	8	5	17	22	46	55	55	208	
	女	11	6	29	58	86	85	74	349	
	小計	19	11	46	80	132	140	129	557	
3 その他SNS (ツイッターやインスタグラムなど)	男	1	1	4	4	4	1	18	33	
	女	3	2	9	13	27	42	68	164	
	小計	4	3	13	17	31	43	86	197	
4 インターネット	男	8	12	20	31	28	39	54	192	
	女	12	10	17	29	17	40	46	171	
	小計	20	22	37	60	45	79	100	363	
5 ゲーム	男	39	33	44	64	67	90	91	428	
	女	34	21	18	28	18	18	16	153	
	小計	73	54	62	92	85	108	107	581	
6 その他	男	7	22	44	64	67	90	91	385	
	女	18	20	18	28	18	18	16	136	
	小計	25	42	62	92	85	108	107	521	



質問5 あなたはいつごろから携帯電話を持つようになりましたか。

(あてはまるもの1つに○を付けてください。)

		年齢								
		小3	小4	小5	小6	中1	中2	中3	全体	
1 入学前	男	203	190	247	320	339	396	450	2145	
	女	14	10	3	5	125	88	82	327	
	小計	29	19	8	8	207	168	121	560	
2 小学校1～2年 中学校1年	男	45	26	20	6	76	79	85	337	
	女	46	33	23	15	54	83	69	323	
	小計	91	59	43	21	130	162	154	660	
3 小学校3～4年 中学校2年	男	30	62	59	51	1	36	61	300	
	女	48	50	61	41	0	30	44	274	
	小計	78	112	120	92	1	66	105	574	
4 小学校5～6年 中学校3年	男	5	0	36	98	1	0	45	185	
	女	0	0	40	101	0	0	25	166	
	小計	5	0	76	199	1	0	70	351	



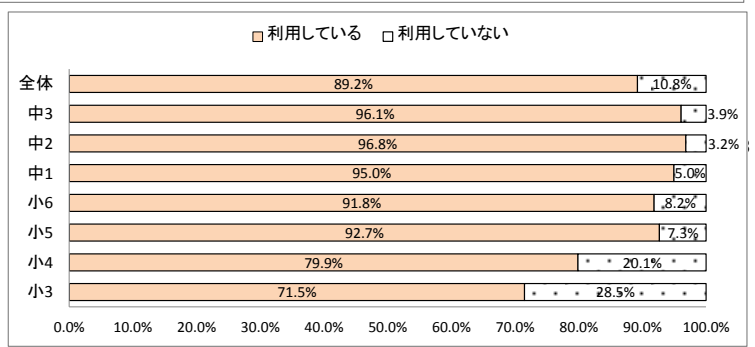
2 インターネット

※インターネットの使用とは

学校での授業以外で、自分で行う「メール」・「ネットゲーム」・「いろいろなインターネットのサイトを見る」などオンラインでの使用すべてを含みます。（質問9にある接続機器すべてを含む。）

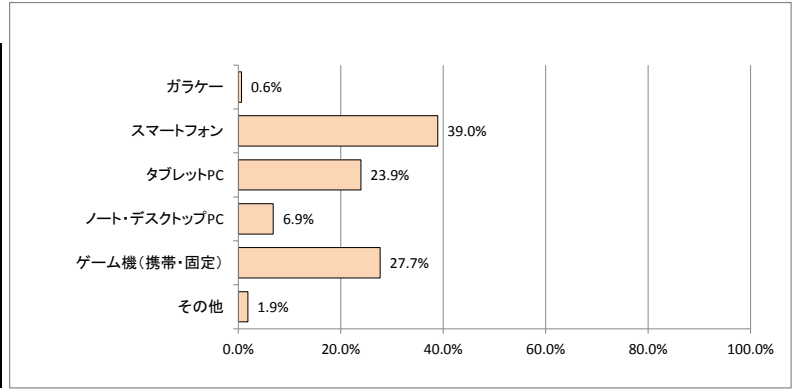
質問6 あなたはインターネットを使用していますか。

		小3	小4	小5	小6	中1	中2	中3	全体	
1	はい	男	220	239	272	316	280	292	318	1937
		女	214	206	260	258	285	287	294	1804
		小計	434	445	532	574	565	579	612	3741
2	いいえ	男	83	44	24	23	19	13	17	223
		女	90	68	18	28	11	6	8	229
		小計	173	112	42	51	30	19	25	452



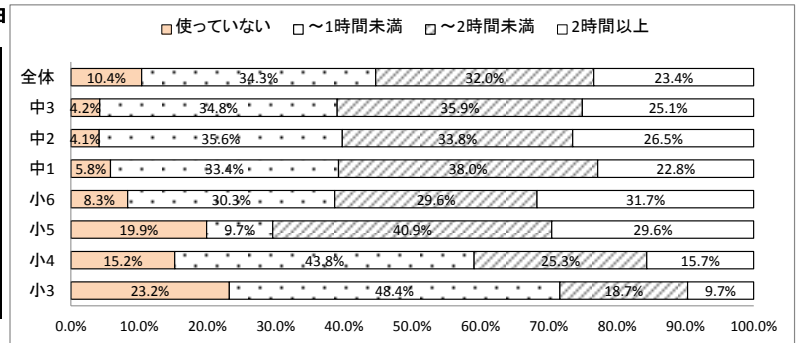
質問7 あなたが一番よく使うインターネット接続機器は何ですか。

		小3	小4	小5	小6	中1	中2	中3	全体	
1	ガラケー	男	1	3	1	1	2	3	2	13
		女	1	2	2	1	2	0	2	10
		小計	2	5	3	2	4	3	4	23
2	スマホ	男	43	27	49	67	106	126	188	606
		女	57	58	73	118	159	181	214	860
		小計	100	85	122	185	265	307	402	1466
3	タブレット	男	48	39	60	56	65	66	58	392
		女	72	73	83	78	79	71	52	508
		小計	120	112	143	134	144	137	110	900
4	パソコン	男	20	16	15	14	21	17	20	123
		女	19	15	32	21	15	20	13	135
		小計	39	31	47	35	36	37	33	258
5	ゲーム機	男	103	153	145	173	82	81	50	787
		女	63	53	60	36	25	9	10	256
		小計	166	206	205	209	107	90	60	1043
6	その他	男	6	3	3	5	5	2	2	26
		女	6	6	11	7	6	6	3	45
		小計	12	9	14	12	11	8	5	71



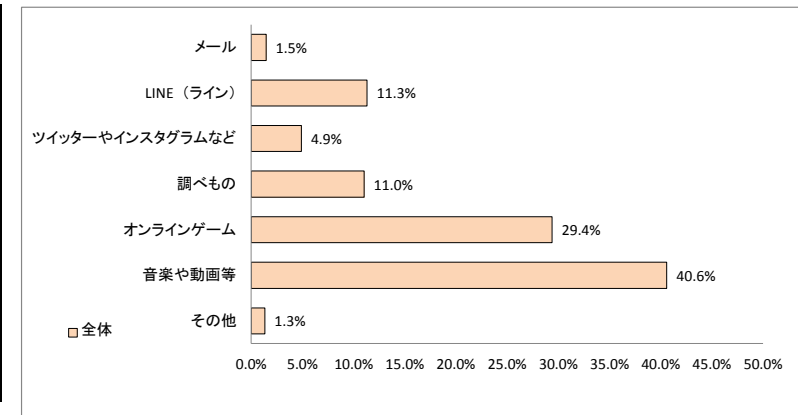
質問8 あなたは1日にどれくらいインターネットを利用しますか(平日)

		小3	小4	小5	小6	中1	中2	中3	全体	
1	使っていない	男	46	29	24	20	15	12	13	159
		女	57	39	48	28	18	13	13	216
		小計	103	68	72	48	33	25	26	375
2	1時間未満	男	100	94	10	74	78	90	90	536
		女	115	102	25	101	112	125	125	705
		小計	215	196	35	175	190	215	215	1241
3	1時間以上～2時間未満	男	55	63	87	99	105	100	125	634
		女	28	50	61	72	111	104	97	523
		小計	83	113	148	171	216	204	222	1157
4	2時間以上	男	23	54	72	123	84	107	93	556
		女	20	16	35	60	46	53	62	292
		小計	43	70	107	183	130	160	155	848



質問9 あなたがインターネットで一番利用するのは何ですか。

		小3	小4	小5	小6	中1	中2	中3	全体	
1	メール	男	10	7	2	3	2	1	0	25
		女	6	7	10	2	3	0	2	30
		小計	16	14	12	5	5	1	2	55
2	LINE (ライン)	男	43	2	10	16	30	30	34	165
		女	14	10	25	41	67	62	45	264
		小計	57	12	35	57	97	92	79	429
3	ツイッターやインスタグラムなど	男	0	1	2	5	5	2	19	34
		女	3	6	11	13	18	40	60	151
		小計	3	7	13	18	23	42	79	185
4	調べもの	男	20	20	17	18	29	25	42	171
		女	32	29	41	41	34	38	32	247
		小計	52	49	58	59	63	63	74	418
5	オンラインゲーム	男	93	145	156	171	115	122	104	906
		女	50	39	40	24	16	18	20	207
		小計	143	184	196	195	131	140	124	1113
6	音楽や動画等	男	84	62	83	102	95	114	118	658
		女	106	111	127	131	145	127	133	880
		小計	190	173	210	233	240	241	251	1538
7	その他	男	6	3	4	4	6	1	3	27
		女	3	2	6	6	3	2	1	23
		小計	9	5	10	10	9	3	4	50



質問10 動画や写真などを投稿したことがありますか。ある人は何を投稿しましたか。

質問11 インターネットを使いすぎて、日常生活への影響などを感じたことがありますか。

	小3		小4		小5		小6		中1		中2		中3		合計
1	9	10	13	4	14	10	13	10	9	17	17	14	20	9	169
2	30	17	23	20	22	21	24	15	21	39	28	25	42	56	383
3	21	9	26	6	35	31	41	34	13	29	46	39	57	45	432
4	24	16	32	20	40	31	38	32	47	52	58	67	69	67	593
5	18	9	18	10	19	11	15	10	11	10	10	7	10	7	165
6	10	3	2	6	8	3	9	7	5	2	4	6	2	5	72
7	28	18	44	11	49	24	39	30	27	27	39	20	43	23	422
8	3	3	5	1	4	3	6	4	3	1	4	1	1	2	41
9	13	10	24	7	20	11	20	16	13	16	16	17	14	13	210
10	4	1	5	6	3	7	4	4	0	4	1	3	2	5	49
11	128	145	155	154	172	180	195	180	200	196	177	185	181	150	2398

	内 容	回答人数	割合
1	休み時間や体育の授業など疲れやすくなった	169	3.4%
2	インターネットの使用をやめることができない	383	7.8%
3	きちんと睡眠をとることができない	432	8.8%
4	勉強をする気にならない(家庭学習など)	593	12.0%
5	落ちつきがなくなったりイライラする	165	3.3%
6	友だちや家族との関係が悪くなった	72	1.5%
7	外出をすることが減った	422	8.6%
8	学校を休んだことがある	41	0.8%
9	学校に行きたくないと思うことが多くなった	210	4.3%
10	その他	49	1.0%
11	感じたことはない	2398	48.6%

質問12 あなたはネット上ではじめて知り合った人とコミュニケーションを取ったことがありますか。

		小3	小4	小5	小6	中1	中2	中3	全体
1	ある	男 18	37	90	84	61	74	110	419
	女	9	7	28	35	52	60	114	289
	小計	27	44	118	119	113	134	224	708
2	ない	男 208	203	183	233	220	222	209	1067
	女	200	201	236	228	238	229	183	1114
	小計	408	404	419	461	458	451	392	2181

質問13 あなたはネット上ではじめて知り合った人と実際に会ったことがありますか

		回答人数・割合		
		小学校	中学校	全体割合
1	ある	31	47	2.1%
2	ない	1968	1690	97.9%

質問14 どんな人と会ったことがありますか。
質問12で「ある」と答えた人だけ答えてください。

		小学生	中学生
1	小学生（同性）	34	13
2	小学生（異性）	7	3
3	中学生（同性）	15	47
4	中学生（異性）	9	10
5	高校生以上の学生（同性）	7	15
6	高校生以上の学生（異性）	3	4
7	大人（同性）	8	11
8	大人（異性）	5	5

質問15 あなたは一番利用するインターネット接続機器でフィルタリングを利用していますか

		小学校	中学校	全体割合
1	はい	415	660	28.5%
2	いいえ	298	255	14.6%
3	わからない	1293	855	56.9%

質問16 あなたはインターネットを利用して、困ったことがありますか。

	小3		小4		小5		小6		中1		中2		中3		合計
	男	女	男	女	男	女	男	女	男	女	男	女	男	女	
1	1	1	1	0	1	2	3	1	1	0	1	2	2	1	17
2	0	1	0	0	0	0	2	0	0	0	1	0	1	0	5
3	3	3	0	0	5	9	4	10	3	12	10	10	9	16	94
4	1	0	0	0	1	1	0	1	0	3	1	0	1	2	11
5	3	1	3	0	7	4	7	5	5	13	4	9	1	6	68
6	3	0	1	0	7	6	2	1	2	2	2	1	0	0	27
7	7	6	14	10	21	27	30	24	18	29	42	35	47	58	368
8	3	17	2	3	6	0	1	2	4	2	2	2	7	4	55
9	201	190	214	188	226	219	263	221	237	238	246	238	253	221	3155

質問17 (質問16で5「友だちとトラブルになった」と答えた人のみ答えてください。)
あなたは友だちとの間でインターネット上でどのようなトラブルがありましたか。

	小3		小4		小5		小6		中1		中2		中3		合計
	男	女	男	女	男	女	男	女	男	女	男	女	男	女	
1	1	0	0	0	4	1	5	2	0	8	4	8	0	2	35
2	1	0	0	0	1	3	2	2	0	4	1	2	0	5	21
3	1	0	3	0	2	2	4	1	4	4	1	0	0	0	22
4	1	1	0	0	0	0	0	0	2	0	0	0	0	1	5
5	0	0	1	0	0	0	0	0	1	1	1	0	0	0	4
6	0	0	1	2	7	1	3	3	1	3	1	1	1	1	25

質問18 あなたはインターネット上でいじめられたことがありますか。

		小学校	中学校	全体割合
1	あったが、今は解決している	43	24	1.8%
2	今もいじめが続いている	6	2	0.2%
3	ない	1954	1738	98.0%

質問19 インターネットの利用について、利用時間の制限など家族との約束ごとはありますか。

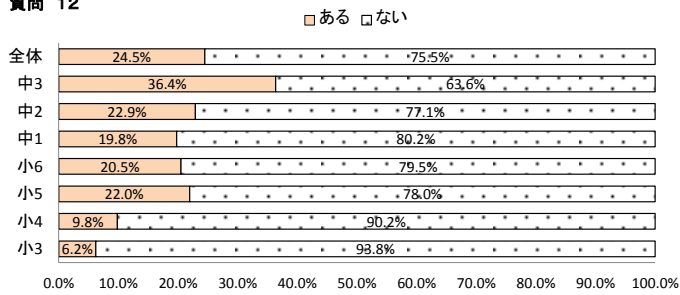
		小学校	中学校	全体割合
1	ルールがあり、守っている	1273	950	58.6%
2	ルールはあるが、守れていない	187	181	9.7%
3	ない	553	649	31.7%

質問20 あなたの家には、あなたが使え、または使わせてもらえるパソコンやタブレットがありますか。

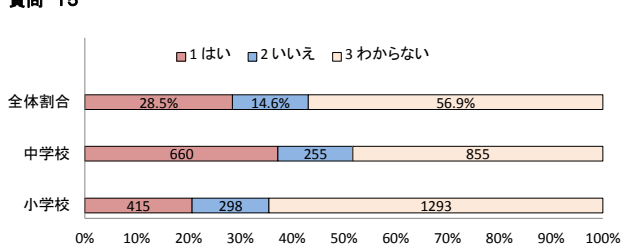
		小学校	中学校	全体割合
1	ある	1601	1397	80.7%
2	ない	426	292	19.3%

※ 質問は以上です。ご協力ありがとうございました。

質問 12



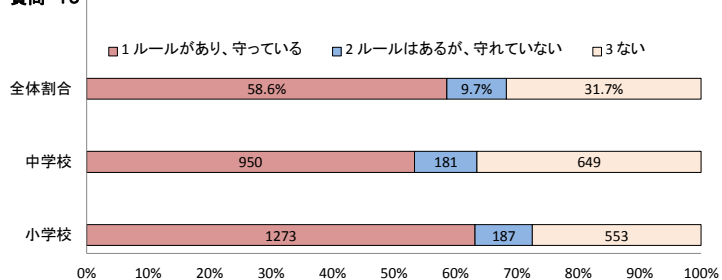
質問 15



内容	回答人数	割合
1 高い使用料金を請求された	17	0.4%
2 自分が使った金額より多く料金を請求された	5	0.1%
3 迷惑メールがくるようになった	94	2.5%
4 SNS、掲示板等に嫌がらせの書きこみをされた	11	0.3%
5 友だちとトラブルになった	68	1.8%
6 実際に会ったことがない人とのトラブルになった	27	0.7%
7 夜遅くまでインターネットを利用して睡眠不足になった	368	9.7%
8 その他	55	1.4%
9 特になし	3155	83.0%

内容	回答人数	割合
1 本当の気持ちや考えがうまく伝わらずトラブルになった	35	31.3%
2 悪口を書きこまれた	21	18.8%
3 グループからはざされた	22	19.6%
4 友だちが自分になりすまし書きこみなどをした	5	4.5%
5 友だちが自分の個人情報を書きこんだ	4	3.6%
6 その他	25	22.3%

質問 19



質問 20

