

平成29年度全国学力・学習状況調査 笠間市の状況について

(平成29年4月18日 市内全小・中学校実施 / 小学校11校、中学校6校)

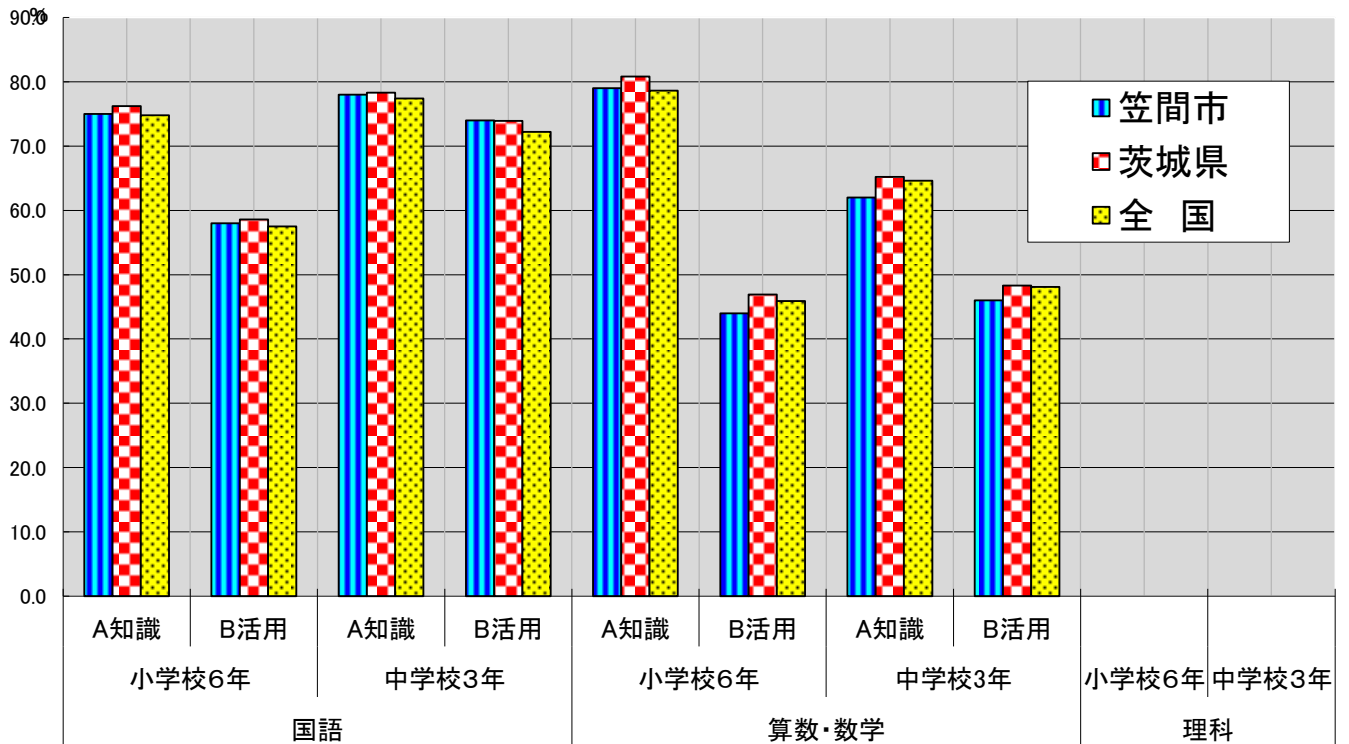
1 教科に関する調査結果

(1) 笠間市と茨城県、全国の平均正答率

単位(%)、▲はマイナス

H29年度調査	国語				算数・数学				理科		総合平均	
	小学校6年		中学校3年		小学校6年		中学校3年		小学校6年	中学校3年	小6	中3
	A知識	B活用	A知識	B活用	A知識	B活用	A知識	B活用				
笠間市	75.0	58.0	78.0	74.0	79.0	44.0	62.0	46.0			64.0	65.0
茨城県	76.2	58.6	78.3	73.9	80.8	46.9	65.2	48.3			65.6	66.4
全国	74.8	57.5	77.4	72.2	78.6	45.9	64.6	48.1			64.2	65.6
県との比較	▲ 1.2	▲ 0.6	▲ 0.3	0.1	▲ 1.8	▲ 2.9	▲ 3.2	▲ 2.3			▲ 1.6	▲ 1.4
国との比較	0.2	0.5	0.6	1.8	0.4	▲ 1.9	▲ 2.6	▲ 2.1			▲ 0.2	▲ 0.6
全国平均を上回る学校数 (上段)と、市全体に占める割合%(下段)	4校	3校	4校	5校	8校	3校	2校	1校			3校	3校
	36.4	27.3	66.7	83.3	72.7	27.3	33.3	16.7			27.3	50.0

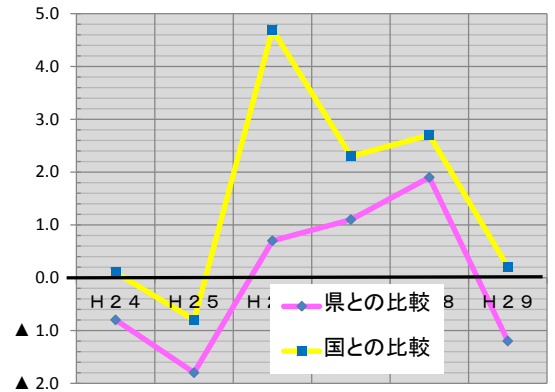
※H29年度は、国語・算数数学の2教科の実施。(理科は実施なし)



(2)平均正答率の推移（小学校）

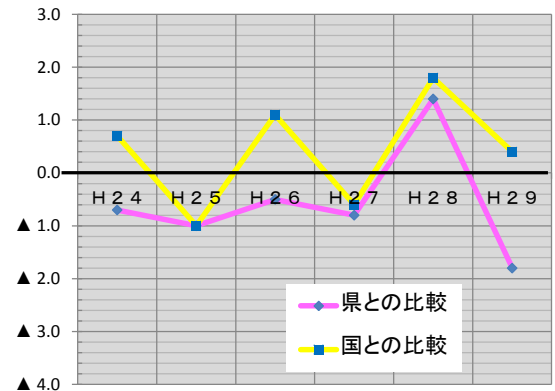
単位(%)、▲はマイナス

小学校国語A	H24	H25	H26	H27	H28	H29
笠間市	81.7	61.9	77.6	72.3	75.6	75.0
茨城県	82.5	63.7	76.9	71.2	73.7	76.2
全 国	81.6	62.7	72.9	70.0	72.9	74.8
県との比較	▲ 0.8	▲ 1.8	0.7	1.1	1.9	▲ 1.2
全国との比較	0.1	▲ 0.8	4.7	2.3	2.7	0.2



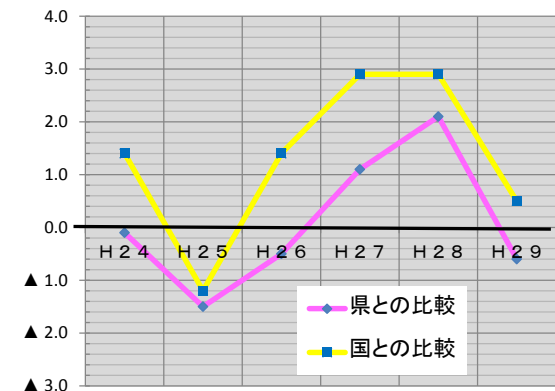
単位(%)、▲はマイナス

小学校算数A	H24	H25	H26	H27	H28	H29
笠間市	74.0	76.2	79.2	74.6	79.4	79.0
茨城県	74.7	77.2	79.7	75.4	78.0	80.8
全 国	73.3	77.2	78.1	75.2	77.6	78.6
県との比較	▲ 0.7	▲ 1.0	▲ 0.5	▲ 0.8	1.4	▲ 1.8
全国との比較	0.7	▲ 1.0	1.1	▲ 0.6	1.8	0.4



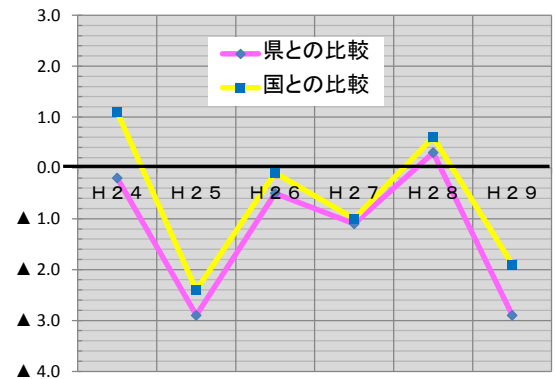
単位(%)、▲はマイナス

小学校国語B	H24	H25	H26	H27	H28	H29
笠間市	57.0	48.2	56.9	68.3	60.7	58.0
茨城県	57.1	49.7	57.4	67.2	58.6	58.6
全 国	55.6	49.4	55.5	65.4	57.8	57.5
県との比較	▲ 0.1	▲ 1.5	▲ 0.5	1.1	2.1	▲ 0.6
全国との比較	1.4	▲ 1.2	1.4	2.9	2.9	0.5



単位(%)、▲はマイナス

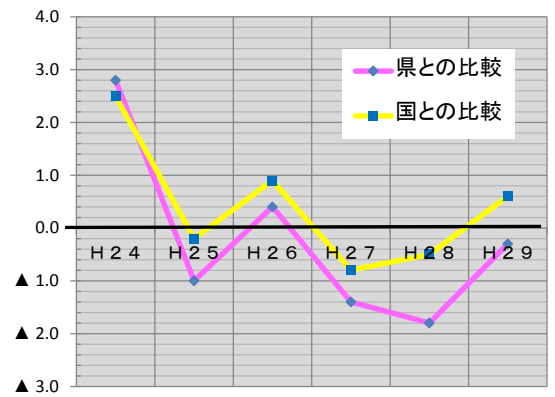
小学校算数B	H24	H25	H26	H27	H28	H29
笠間市	60.0	56.0	58.1	44.0	47.8	44.0
茨城県	60.2	58.9	58.6	45.1	47.5	46.9
全 国	58.9	58.4	58.2	45.0	47.2	45.9
県との比較	▲ 0.2	▲ 2.9	▲ 0.5	▲ 1.1	0.3	▲ 2.9
全国との比較	1.1	▲ 2.4	▲ 0.1	▲ 1.0	0.6	▲ 1.9



(3) 平均正答率の推移 (中学校)

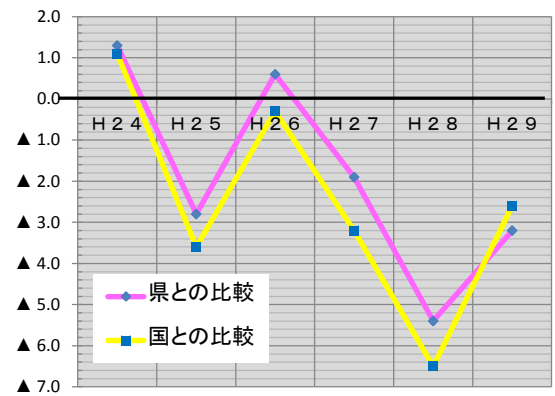
単位(%)、▲はマイナス

中学校国語A	H24	H25	H26	H27	H28	H29
笠間市	77.6	76.2	80.3	75.0	75.1	78.0
茨城県	74.8	77.2	79.9	76.4	76.9	78.3
全 国	75.1	76.4	79.4	75.8	75.6	77.4
県との比較	2.8	▲ 1.0	0.4	▲ 1.4	▲ 1.8	▲ 0.3
全国との比較	2.5	▲ 0.2	0.9	▲ 0.8	▲ 0.5	0.6



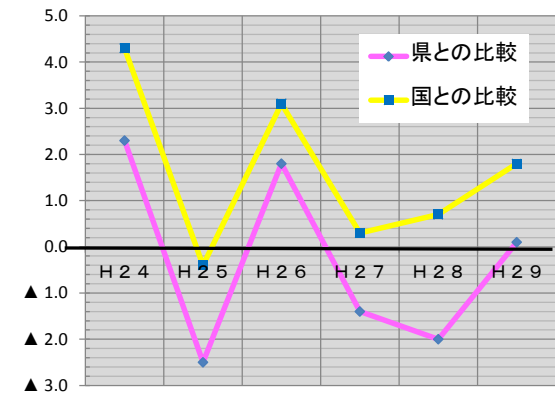
単位(%)、▲はマイナス

中学校数学A	H24	H25	H26	H27	H28	H29
笠間市	63.2	60.1	67.1	61.2	55.7	62.0
茨城県	61.9	62.9	66.5	63.1	61.1	65.2
全 国	62.1	63.7	67.4	64.4	62.2	64.6
県との比較	1.3	▲ 2.8	0.6	▲ 1.9	▲ 5.4	▲ 3.2
全国との比較	1.1	▲ 3.6	▲ 0.3	▲ 3.2	▲ 6.5	▲ 2.6



単位(%)、▲はマイナス

中学校国語B	H24	H25	H26	H27	H28	H29
笠間市	67.6	67.0	54.1	66.1	67.2	74.0
茨城県	65.3	69.5	52.3	67.5	69.2	73.9
全 国	63.3	67.4	51.0	65.8	66.5	72.2
県との比較	2.3	▲ 2.5	1.8	▲ 1.4	▲ 2.0	0.1
全国との比較	4.3	▲ 0.4	3.1	0.3	0.7	1.8



単位(%)、▲はマイナス

中学校数学B	H24	H25	H26	H27	H28	H29
笠間市	52.5	38.9	59.4	40.6	39.2	46.0
茨城県	50.7	42.1	57.8	41.4	44.5	48.3
全 国	49.3	41.5	59.8	41.6	44.1	48.1
県との比較	1.8	▲ 3.2	1.6	▲ 0.8	▲ 5.3	▲ 2.3
全国との比較	3.2	▲ 2.6	▲ 0.4	▲ 1.0	▲ 4.9	▲ 2.1

