

平成24年度全国学力・学習状況調査 笠間市の状況について

(平成24年4月17日実施 市抽出校/小学校5校、中学校2校)

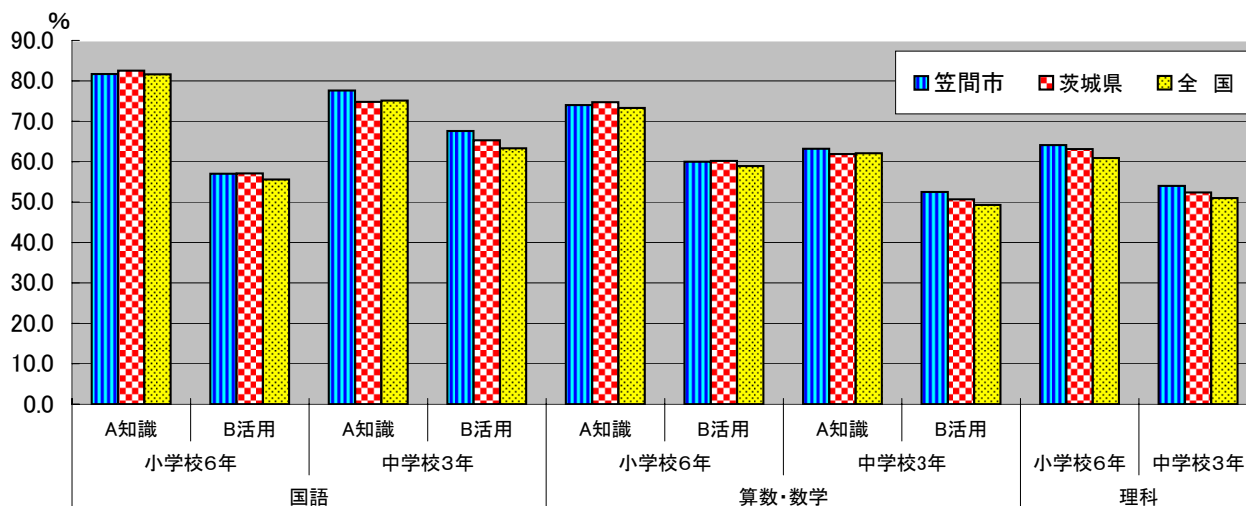
1 教科に関する調査結果

(1) 平均正答率の状況(抽出校集計)

単位(%)

	国語				算数・数学				理科		総合平均	
	小学校6年		中学校3年		小学校6年		中学校3年		小学校6年	中学校3年	小学校6年	中学校3年
	A知識	B活用	A知識	B活用	A知識	B活用	A知識	B活用				
笠間市	81.7	57.0	77.6	67.6	74.0	60.0	63.2	52.5	64.1	54.0	67.4	63.0
茨城県	82.5	57.1	74.8	65.3	74.7	60.2	61.9	50.7	63.1	52.4	67.5	61.0
全国	81.6	55.6	75.1	63.3	73.3	58.9	62.1	49.3	60.9	51.0	66.1	60.2
県との比較	▲0.8	▲0.1	2.8	2.3	▲0.7	▲0.2	1.3	1.8	1.0	1.6	▲0.2	2.0
国との比較	0.1	1.4	2.5	4.3	0.7	1.1	1.1	3.2	3.2	3.0	1.3	2.8

(▲はマイナスポイント)



(2) 各教科の状況

国語

小学校・中学校ともに、全国平均より正答率が高くなっている。中学校においては、AB問題双方とも県・全国平均より良い状況である。A問題では、正答率が7～8割で、知識に関する必要な力をおおむね身に付けていると考えられる。B問題については、5～6割の正答率であり、領域別に見ると、小中ともに「書くこと」「読むこと」において課題がある。特に、「目的や意図に応じて、必要となる事柄を整理して簡潔に書く」問題や「目的に応じて必要な情報を読み取る」問題、「複数の記事を結びつけながら読み取る」問題において正答率が低い状況である。

算数・数学

小学校・中学校ともに、全国平均より正答率が高くなっている。中学校においては、AB問題双方とも県・全国平均より良い状況である。しかし、AB問題とも正答率が5～6割程度(小学校A問題を除く)であり、各領域において指導の工夫・改善が望まれる。特に、問題解決の場面において、「根拠に基づき筋道立てて考え説明する」問題や「判断したことの理由を説明する」問題において、小・中ともに正答率が低い状況である。

理科

小学校・中学校ともに、AB問題双方とも県・全国平均より正答率が高い状況である。しかし、正答率が5～6割であり、各領域において指導の工夫・改善が望まれる。小学校では、「実験結果を基に実験方法を改善して、その理由を記述する」問題や「観察データを基に分析して、その理由を記述する」問題において正答率が低い状況である。中学校では「実験結果の考察から新たな予想を立て、追実験を計画する」問題や「他者の実験方法を検討し改善して正しい実験方法を説明する」問題、「電力量の理解」に関する問題において正答率が低い状況である。

2 児童生徒質問紙調査結果

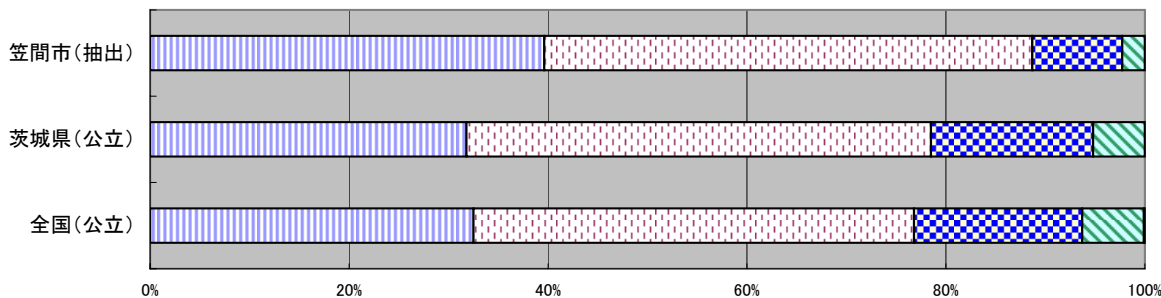
(1) 笠間市の小中学生が県や全国と比較して良いところ

小学校

① 自尊心の高い児童が多い・・・

質問番号	質問事項					
(5)	自分には、よいところがあると思いますか					
選択肢	1	2	3	4	5	6
笠間市（抽出）	39.6	49.1	9.1	2.3	0.0	0.0
茨城県（公立）	31.8	46.7	16.3	5.2	0.0	0.0
全国（公立）	32.5	44.3	16.9	6.2	0.0	0.1

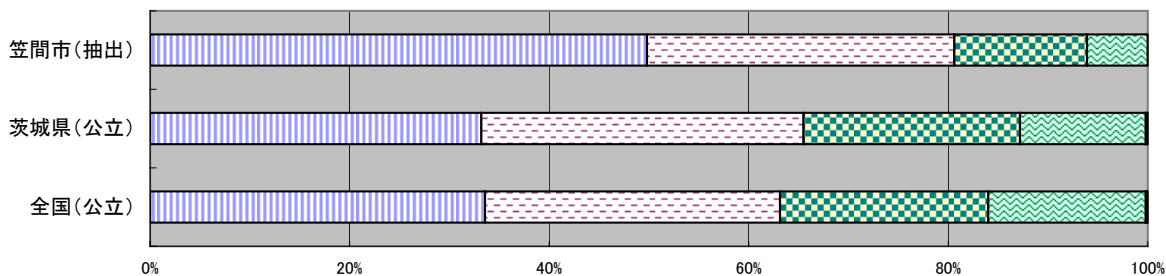
- 1, 当てはまる 2, どちらかといえば、当てはまる 3, どちらかといえば、当てはまらない
 4, 全く当てはまらない 5, その他 6, 無回答



② 地域の行事に参加している児童が多い・・・

質問番号	質問事項					
(29)	今住んでいる地域の行事に参加していますか					
選択肢	1	2	3	4	5	6
笠間市（抽出）	49.4	30.6	13.2	6.0	0.0	0.0
茨城県（公立）	33.2	32.3	21.7	12.6	0.1	0.1
全国（公立）	33.6	29.6	20.9	15.8	0.1	0.1

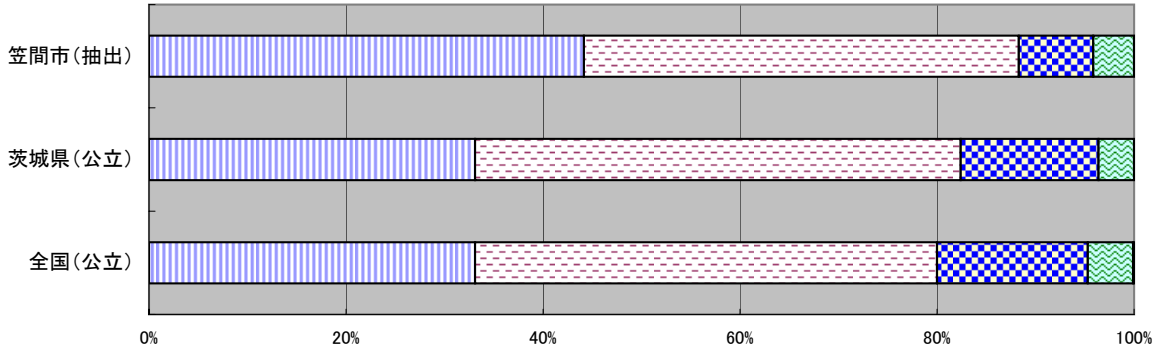
- 1, 当てはまる 2, どちらかといえば、当てはまる 3, どちらかといえば、当てはまらない
 4, 全く当てはまらない 5, その他 6, 無回答



③自治的に活動する学級が多い・・・

質問番号	質問事項					
(38)	あなたの学級では、学級の友達同士で話し合って学級のきまりなどを決めていると思いますか					
選択肢	1	2	3	4	5	6
笠間市(抽出)	44.2	44.2	7.5	4.2	0.0	0.0
茨城県(公立)	33.1	49.3	14.0	3.6	0.0	0.0
全国(公立)	33.1	46.9	15.3	4.6	0.0	0.1

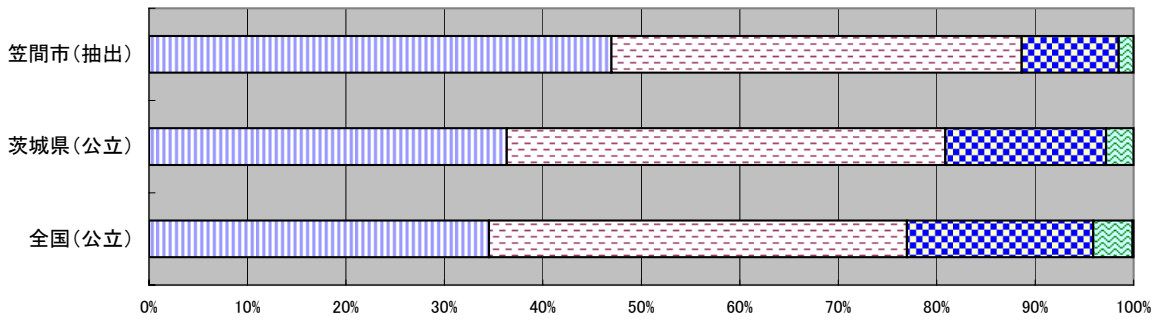
□1, そう思う □2, どちらかといえば、そう思う ■3, どちらかといえば、そう思わない □4, そう思わない ■5, その他 ■6, 無回答



④授業で話し合い活動をよく行っている・・・

質問番号	質問事項					
(42)	普段の授業では、学級の友達との間で話し合う活動をよく行っていると思いますか					
選択肢	1	2	3	4	5	6
笠間市(抽出)	46.8	41.5	9.8	1.5	0.0	0.0
茨城県(公立)	36.3	44.5	16.3	2.8	0.0	0.0
全国(公立)	34.5	42.4	18.9	4.0	0.0	0.1

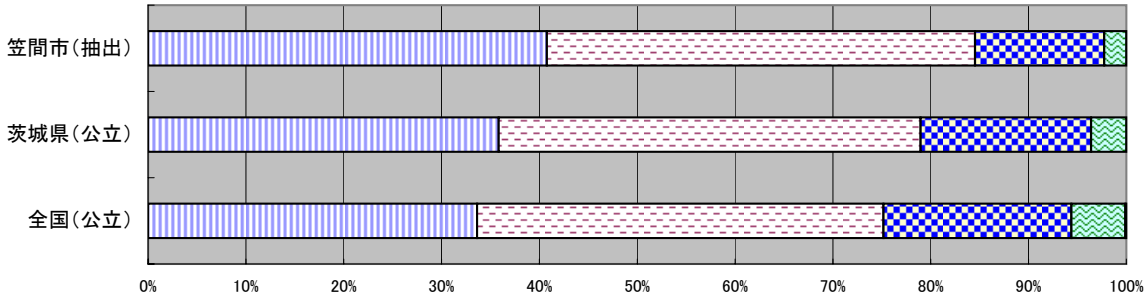
□1, 当てはまる □2, どちらかといえば、当てはまる ■3, どちらかといえば、当てはまらない □4, 全く当てはまらない ■5, その他 ■6, 無回答



⑤国語の授業では、内容を理解しながら読んでいます…

質問番号	質問事項						
(53)	国語の授業で文章を読むとき、段落や話のまとまりごとに内容を理解しながら読んでいますか						
選択肢	1	2	3	4	5	6	
笠間市(抽出)	40.8	43.8	13.2	2.3	0.0	0.0	
茨城県(公立)	35.8	43.1	17.4	3.6	0.0	0.0	
全国(公立)	33.6	41.5	19.2	5.5	0.0	0.1	

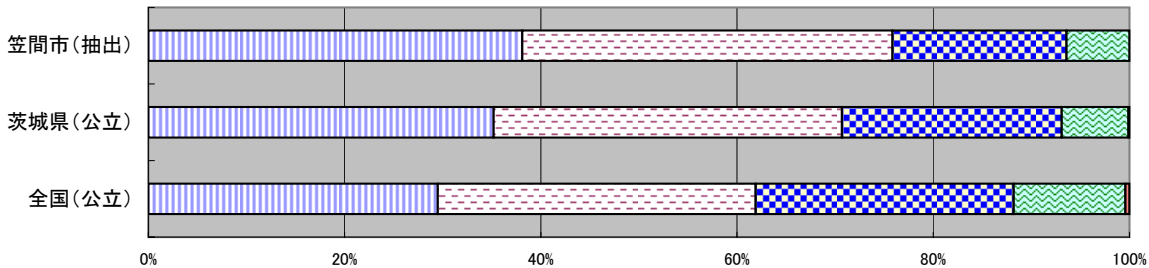
- 1, 当てはまる 2, どちらかといえば、当てはまる 3, どちらかといえば、当てはまらない
 4, 全く当てはまらない 5, その他 6, 無回答



⑥理科で学習したことを、生活に利用できないか考える児童が多い…

質問番号	質問事項						
(72)	理科の授業で学習したことを普段の生活の中で活用できないか考えますか						
選択肢	1	2	3	4	5	6	
笠間市(抽出)	38.1	37.7	17.7	6.4	0.0	0.0	
茨城県(公立)	35.2	35.5	22.4	6.8	0.0	0.1	
全国(公立)	29.5	32.4	26.3	11.4	0.0	0.4	

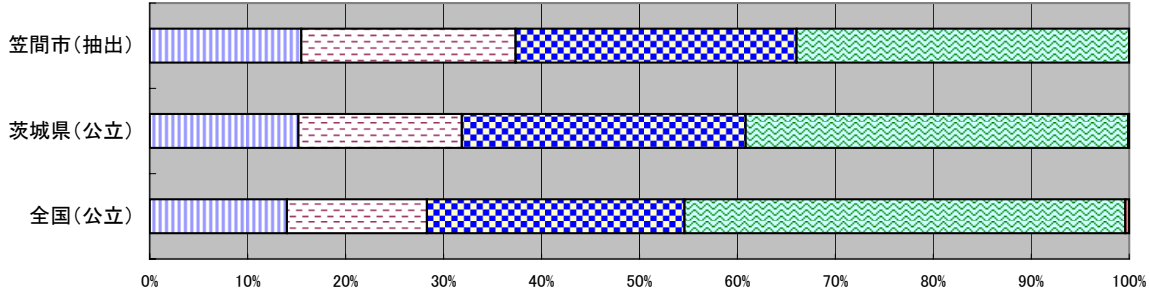
- 1, 当てはまる 2, どちらかといえば、当てはまる 3, どちらかといえば、当てはまらない
 4, 当てはまらない 5, その他 6, 無回答



⑦将来、理科関係の仕事に就きたいと思う児童が多い・・・

質問番号	質問事項					
(74)	将来、理科や科学技術に関する職業に就きたいと思いませんか					
選択肢	1	2	3	4	5	6
笠間市(抽出)	15.5	21.9	28.7	34.0	0.0	0.0
茨城県(公立)	15.2	16.7	29.0	39.1	0.0	0.1
全国(公立)	14.0	14.3	26.3	45.0	0.0	0.4

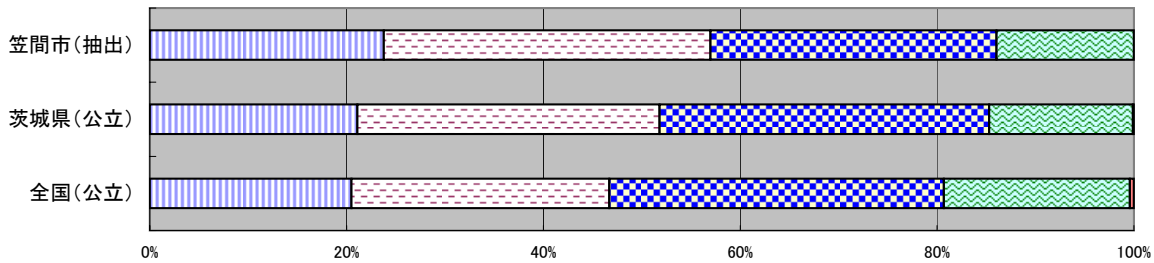
- 1, 当てはまる 2, どちらかといえば、当てはまる 3, どちらかといえば、当てはまらない
 4, 全く当てはまらない 5, その他 6, 無回答



⑧理科の授業で、自分の考えを説明することが多い・・・

質問番号	質問事項					
(75)	理科の授業で、自分の考えをまわりの人に説明したり発表したりしていますか					
選択肢	1	2	3	4	5	6
笠間市(抽出)	23.8	33.2	29.1	14.0	0.0	0.0
茨城県(公立)	21.1	30.7	33.5	14.6	0.0	0.1
全国(公立)	20.5	26.2	34.0	18.9	0.0	0.4

- 1, 当てはまる 2, どちらかといえば、当てはまる 3, どちらかといえば、当てはまらない
 4, 全く当てはまらない 5, その他 6, 無回答

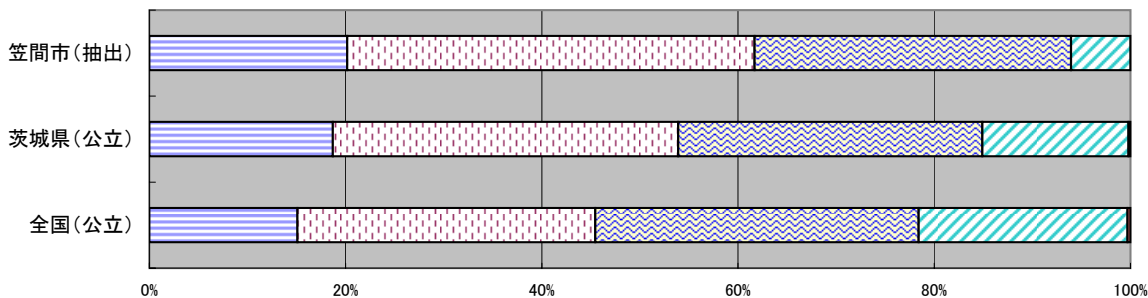


中学校

①家で、学校の授業の復習をしている生徒が多い…

質問番号	質問事項							
(26)	家で、学校の授業の復習をしていますか							
選択肢	1	2	3	4	5	6	7	8
笠間市(抽出)	20.2	41.5	32.3	6.0	0.0	0.0		
茨城県(公立)	18.7	35.2	31.0	14.9	0.0	0.2		
全国(公立)	15.1	30.4	33.0	21.3	0.0	0.3		

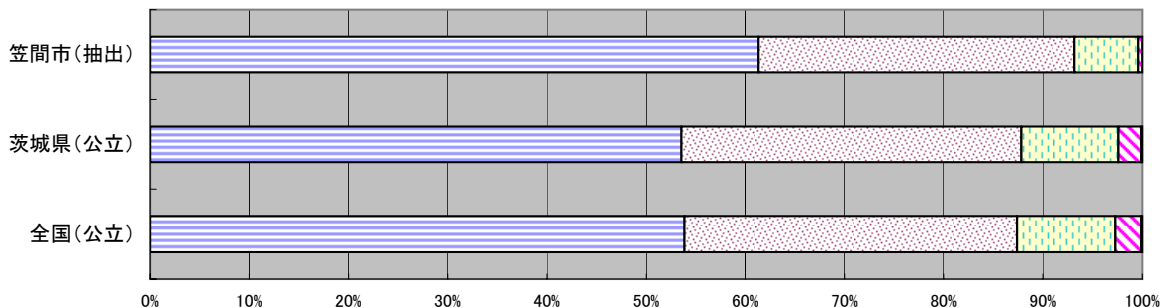
□1, している □2, どちらかといえば、している □3, あまりしていない □4, 全くしていない ■5, その他 ■6, 無回答



②近所の人にあいさつをしている生徒が多い…

質問番号	質問事項							
(34)	近所の人に出会ったときは、あいさつをしていますか							
選択肢	1	2	3	4	5	6	7	8
笠間市(抽出)	61.3	31.9	6.5	0.4	0.0	0.0		
茨城県(公立)	53.6	34.3	9.8	2.3	0.0	0.1		
全国(公立)	53.8	33.5	9.9	2.6	0.0	0.1		

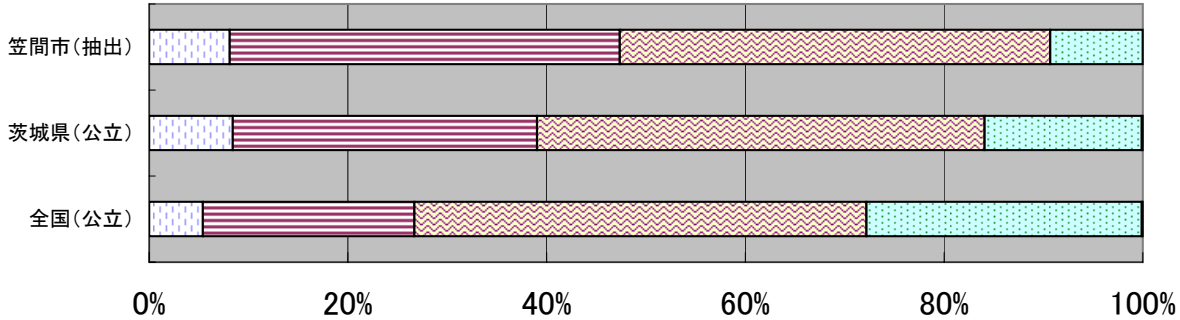
□1, 当てはまる □2, どちらかといえば、当てはまる □3, どちらかといえば、当てはまらない
 □4, 全く当てはまらない ■5, その他 ■6, 無回答



③授業で、インターネットや本を使い調べ学習している生徒が多い・・・

質問番号	質問事項							
(40)	普段の授業では、本やインターネットを使って、グループで調べる活動をよく行っていると思いますか							
選択肢	1	2	3	4	5	6	7	8
笠間市(抽出)	8.1	39.1	43.1	9.3	0.0	0.0		
茨城県(公立)	8.4	30.6	45.0	15.8	0.0	0.1		
全国(公立)	5.4	21.3	45.5	27.7	0.0	0.1		

- 1, 当てはまる 2, どちらかといえば、当てはまる 3, どちらかといえば、当てはまらない
 4, 全く当てはまらない 5, その他 6, 無回答



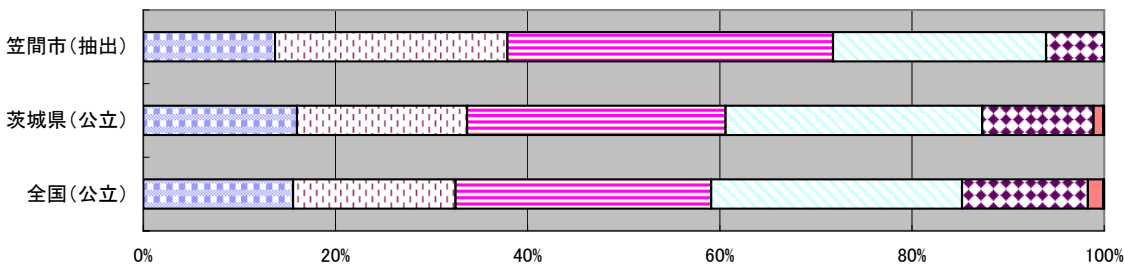
(2)笠間市の小中学生が県や全国と比較して課題となるところ

中学校

①1日に2時間以上、テレビやビデオ・DVDを見ている生徒が多い・・・

質問番号	質問事項							
(10)	普段(月～金曜日)、1日当たりどれくらいの時間、テレビやビデオ・DVDを見たり聞いたりしますか(テレビゲーム除く)							
選択肢	1	2	3	4	5	6	7	8
笠間市(抽出)	13.7	24.2	33.9	22.2	6.0	0.0	0.0	0.0
茨城県(公立)	16.0	17.7	26.9	26.7	11.6	1.0	0.0	0.1
全国(公立)	15.6	16.9	26.6	26.1	13.1	1.6	0.0	0.1

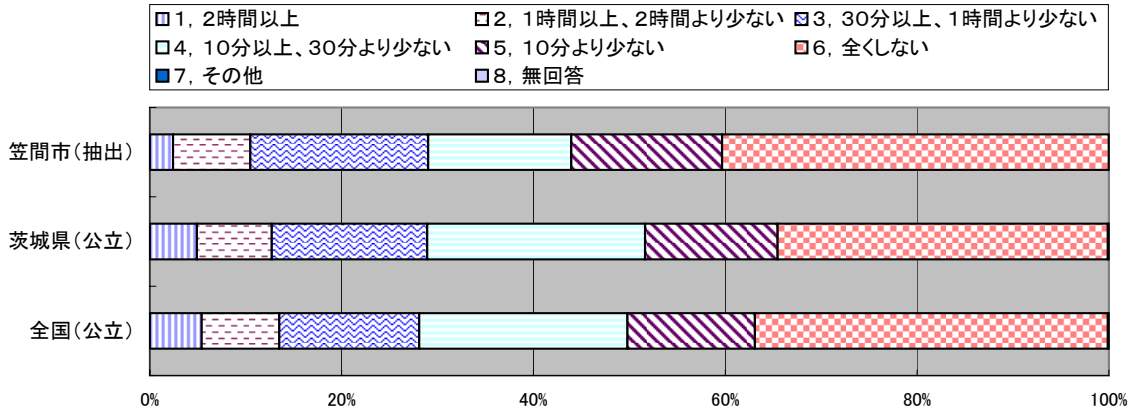
- 1, 4時間以上 2, 3～4時間未満 3, 2～3時間未満 4, 1～2時間未満
 5, 1時間未満 6, 全く見たり、聞いたりしない 7, その他 8, 無回答



②1日に全く読書をしない生徒や、読書時間10分未満の生徒が多い...

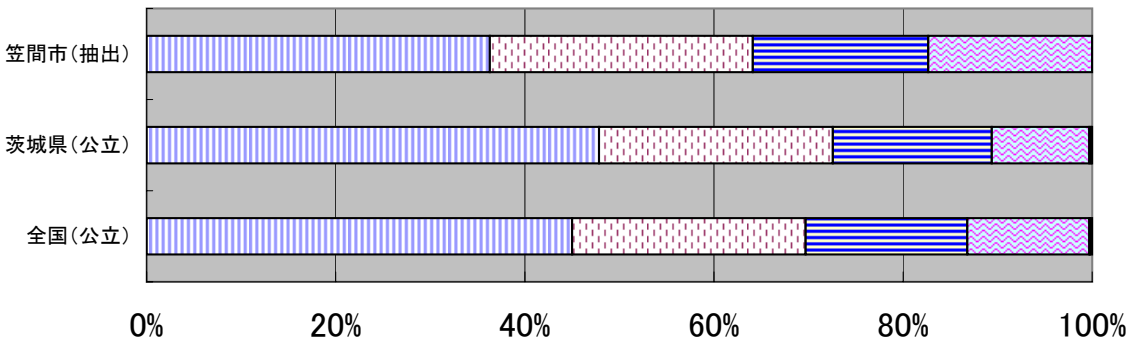
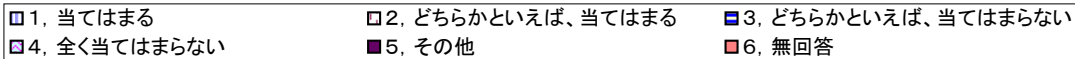
質問番号	質問事項							
(17)	家や図書館で、普段（月～金曜日）、1日当たりどれくらいの時間、読書をしますか（教科書や参考書、漫画や雑誌除く）							
選択肢	1	2	3	4	5	6	7	8
笠間市（抽出）	2.4	8.1	18.5	14.9	15.7	40.3	0.0	0.0
茨城県（公立）	4.9	7.8	16.2	22.7	13.8	34.4	0.0	0.1
全国（公立）	5.4	8.1	14.6	21.7	13.3	36.8	0.0	0.1

質問(17)読書



③読書好きではない生徒が多い...

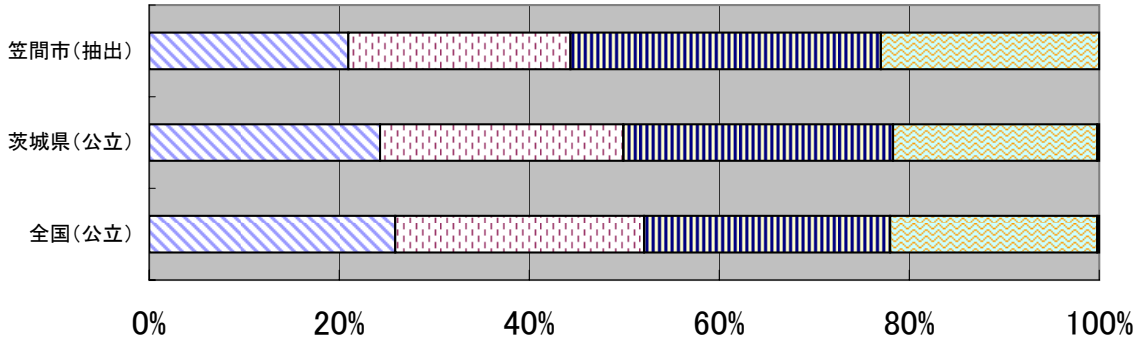
質問番号	質問事項							
(48)	読書は好きですか							
選択肢	1	2	3	4	5	6	7	8
笠間市（抽出）	36.3	27.8	18.5	17.3	0.0	0.0		
茨城県（公立）	47.8	24.7	16.8	10.3	0.2	0.1		
全国（公立）	45.0	24.7	17.1	12.9	0.1	0.2		



④数学好きでない生徒が多い・・・

質問番号	質問事項							
(56)	数学の勉強は好きですか							
選択肢	1	2	3	4	5	6	7	8
笠間市(抽出)	21.0	23.4	32.7	23.0				
茨城県(公立)	24.3	25.6	28.4	21.5	0.0	0.2		
全国(公立)	25.9	26.2	25.9	21.8	0.0	0.2		

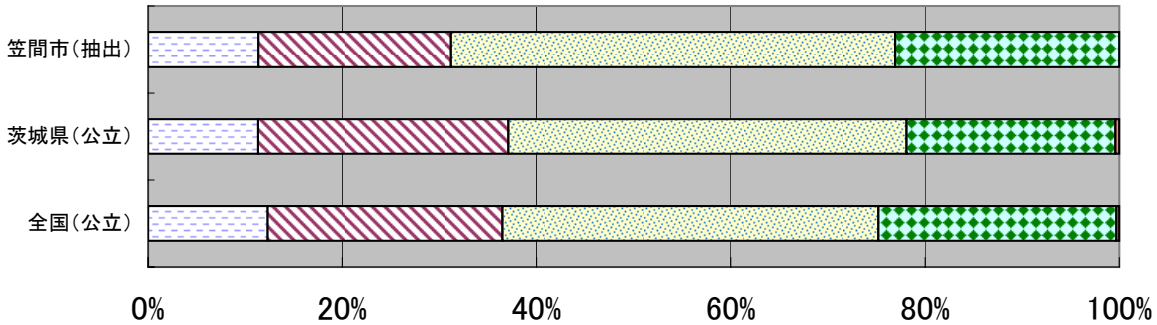
- 1, 当てはまる 2, どちらかといえば、当てはまる 3, どちらかといえば、当てはまらない
 4, 全く当てはまらない 5, その他 6, 無回答



⑤数学で学習したことを生活に活用できないか考える生徒が少ない・・・

質問番号	質問事項							
(61)	数学の授業で学習したことを普段の生活の中で活用できないか考えますか							
選択肢	1	2	3	4	5	6	7	8
笠間市(抽出)	11.3	19.8	45.6	23.0	0.0	0.0		
茨城県(公立)	11.3	25.8	41.0	21.5	0.0	0.4		
全国(公立)	12.3	24.2	38.7	24.5	0.0	0.3		

- 1, 当てはまる 2, どちらかといえば、当てはまる 3, どちらかといえば、当てはまらない
 4, 全く当てはまらない 5, その他 6, 無回答



⑥将来、理科関係の仕事に就きたいと思っている生徒が少ない・・・

質問番号	質問事項							
(74)	将来、理科や科学技術に関する職業に就きたいと思えますか							
選択肢	1	2	3	4	5	6	7	8
笠間市(抽出)	4.4	12.1	31.0	52.4	0.0	0.0		
茨城県(公立)	8.4	14.6	29.5	46.9	0.1	0.5		
全国(公立)	9.0	13.8	27.7	48.8	0.0	0.6		

□1, 当てはまる □2, どちらかといえば、当てはまる □3, どちらかといえば、当てはまらない
 □4, 全く当てはまらない ■5, その他 ■6, 無回答

