

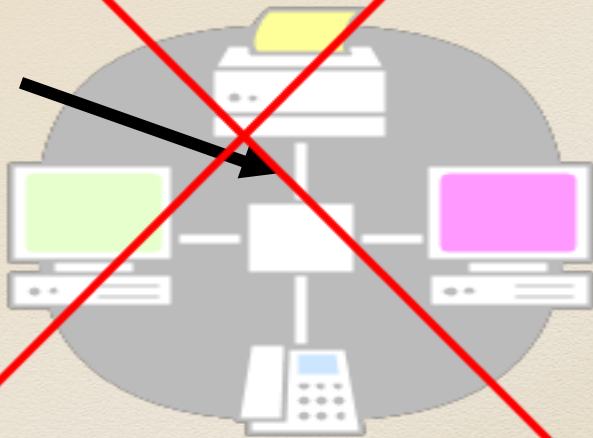
# 家庭でのWi-Fiの接続方法



はじめに

# 家庭でインターネットに接続するには

LANケーブルを使う



ケーブルをつないで、インターネットを見られるようになります

Wi-Fiを使う



ケーブルをつながなくてもインターネットが見られます



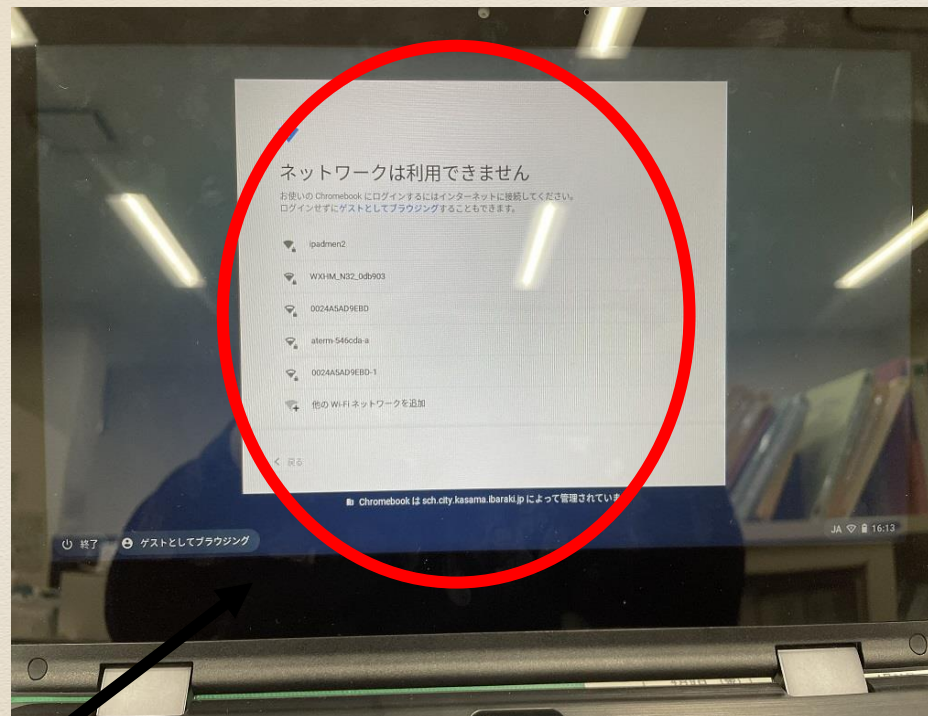
これから、家庭のWi-Fiへの接続方法を説明します。

わからないときは、保護者のかたに聞いてください。



①

電源を入れると  
右のような画面が表示  
されます。  
各家庭のネットワーク  
を選んでください。

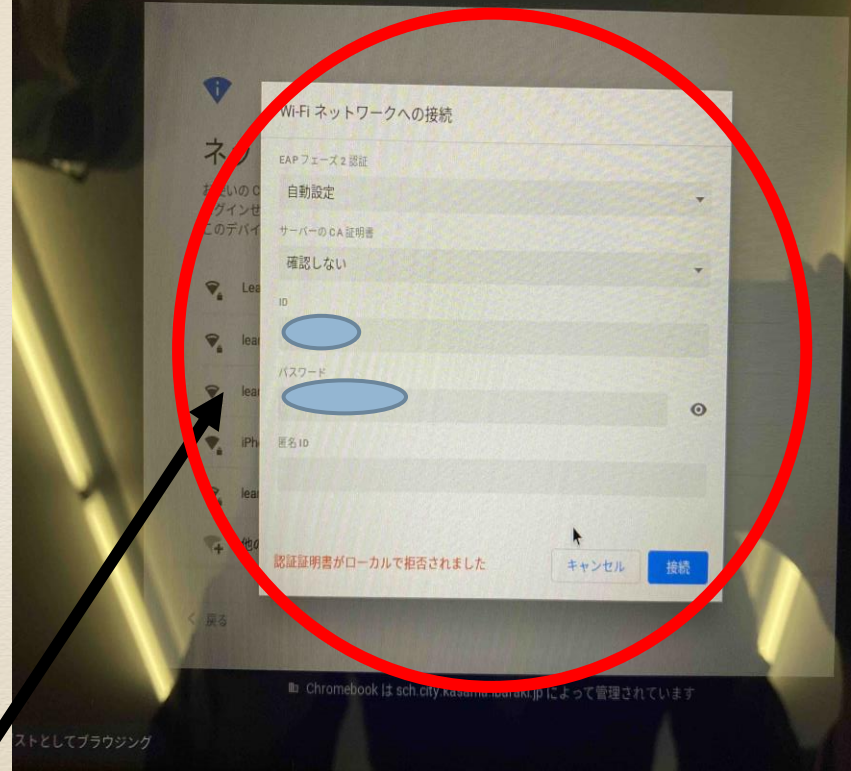


各家庭によってネットワークは異なります。



②

各家庭によってパスワードは異なります。保護者のかたにパスワードを確認して、入力してください。



各家庭によって表示される画面は異なる可能性があります。



正しいネットワークを選択し、パスワードを入力しても接続に失敗した場合は、本体を「再起動」して再度同じ手順で試してください。