
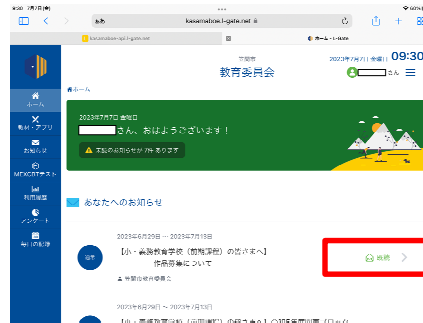


# タブレット端末上でのデータ確認方法について

iPad



①タブレットを開き「L-Gate」をタップ  
開くときのパスワードはお子様より  
聞いてください。

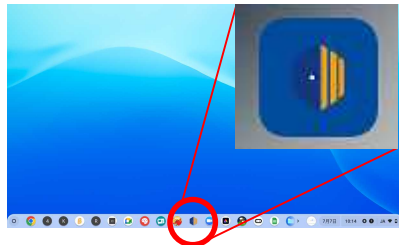


②お知らせを確認して見たいものをタップ



③詳細が確認できます。タップすると  
内容の確認が可能です。

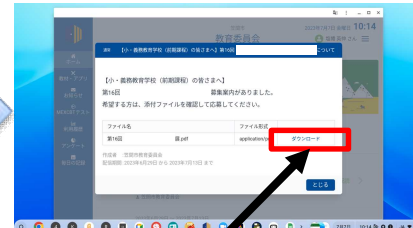
Chromebook



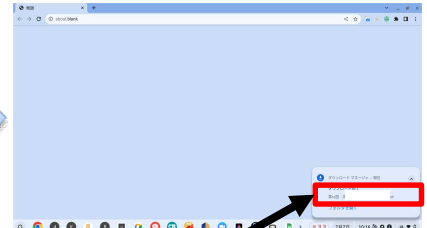
①タブレットを開き「L-Gate」を  
クリック  
開くときのパスワードはお子様  
より聞いてください。



②お知らせを確認して見たいもの  
をクリック



③詳細が確認できます。クリック  
するとダウンロードします。



④別の画面が開きます。ダブル  
クリックすると内容の確認が可能  
です。